

Interregionale Arbeitsmarktbeobachtungsstelle (IBA) Observatoire Interrégional du marché de l'emploi (OIE)



Jugendliche am Arbeitsmarkt der Großregion Les jeunes sur le marché de l'emploi de la Grande Région

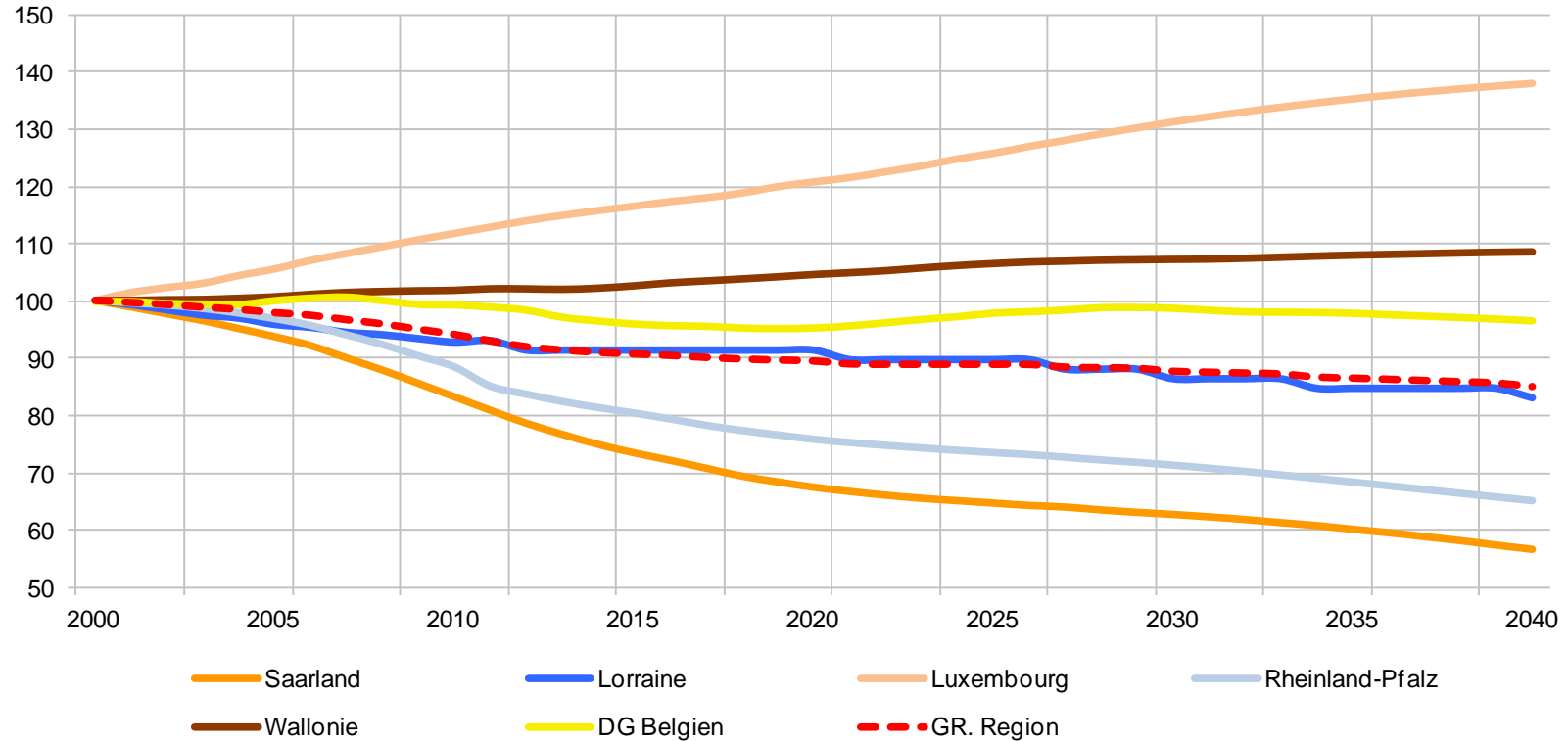
Hilke van den Elsen

IBA OIE

Interregionale Arbeitsmarktbeobachtungsstelle
Observatoire Interrégional du marché de l'emploi

Entwicklung der unter 20-Jährigen 2000-2040 Evolution des jeunes de moins de 20 ans 2000-2040

2000 = 100



Berechnungen/Calculs : IBA / OIE

Quelle/Sources: Statistische Ämter der Großregion plus eigene Ergänzungen.



Arbeitslosenquote Jugendlicher 2013 Taux de chômage des jeunes 2013

	ALO-Quote / Taux de chômage
Saarland	12,4
Rheinland-Pfalz	8,1
Lorraine	27,5
Luxembourg	15,3
Wallonie	32,8
GR. Region	18,5

Quelle / Source: Eurostat



Arbeitslosenquote- und Anteil Jugendlicher 2013

Taux de chômage des jeunes et proportion des jeunes au chômage 2013

	ALO-Quote Taux de chômage	ALO-Anteil % des jeunes au chômage
Saarland	12,4	6,2
Rheinland- Pfalz	8,1	4,3
Lorraine	27,5	11,1
Luxembourg	15,3	4,0
Wallonie	32,8	9,5
GR. Region	18,5	7,6

Quelle / Source: Eurostat

Arbeitslose Jugendliche (15-24 Jahre) / Jeunes au chômages (15-25 ans)

	2012	2013
Saarland	7 300	6 600
Rheinland-Pfalz	16 700	19 300
Lorraine	29 900	31 500
Luxembourg	3 100	2 400
Wallonie	38 100	42 600
DG Belgien	500	600
GR. Region	95 100	102 400

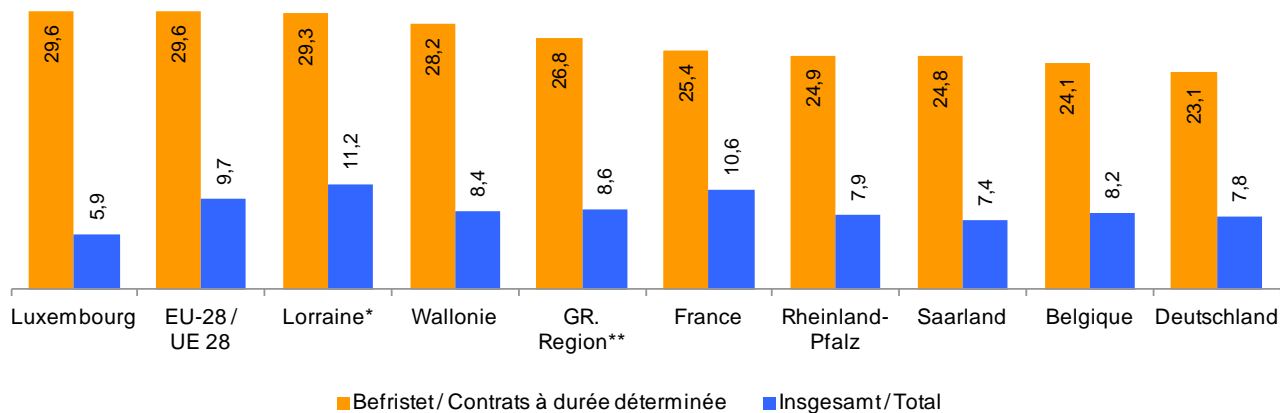
Quelle / Source: Eurostat

Befristete Beschäftigung (ohne Leiharbeit)

CDD (sans intérim)

Anteil Jugendlicher (15-24 Jahre) an der Befristeten Beschäftigung und an der Arbeitnehmerbeschäftigung insgesamt 2012 (in %)

Part des jeunes (15-24 ans) sur les salariés avec un CDD et sur l'emploi total 2012 (en %)



* Lorraine: 2010

** GR: mit /avec Lorraine 2010

Berechnungen/ Calculs : IBA / OIE

Quellen/ Sources:

Belgique, Wallonie: SPF Économie DGSIE - Enquête sur les forces de travail.

Deutschland, Saarland, Rheinland-Pfalz: Mikrozensus: bezogen auf abhängige Erwerbstätige (ohne Auszubildende, ohne Soldaten und Zivildienstleistende).

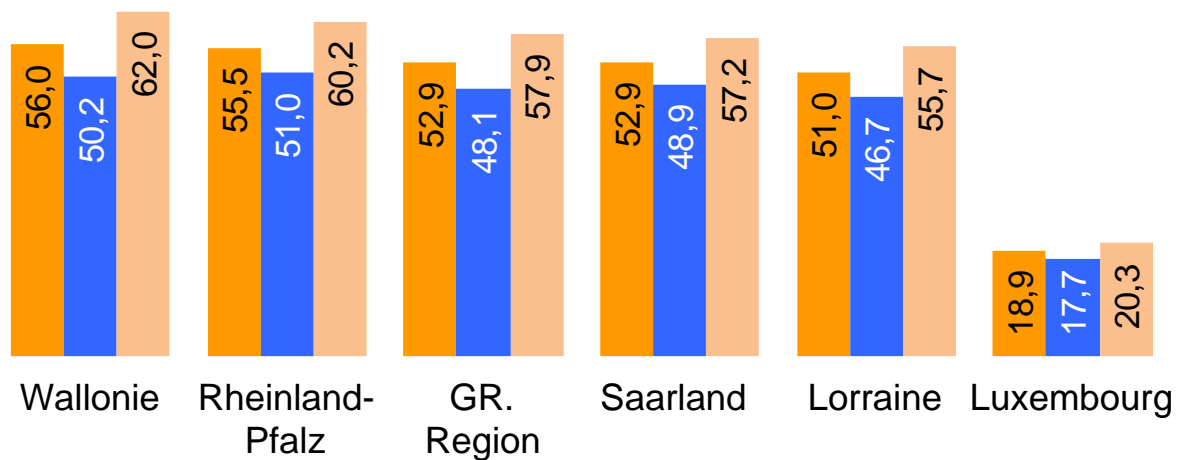
France, Lorraine: INSEE – Recensement de la population 2010.

EU / UE, Luxembourg: Eurostat – AKE .

Studierende im Hochschulbereich (ISCED 5-6) Etudiants de l'enseignement supérieur (ISCED 5-6)

in % der Bevölkerung im Alter von 20-24 Jahren 2012
en % de la population âgée de 20 à 24 ans 2012

■ Insgesamt / Total ■ Männer / Hommes ■ Frauen / Femmes



* EU-27 Männer und Frauen: 2011 bzw. 2003-2011

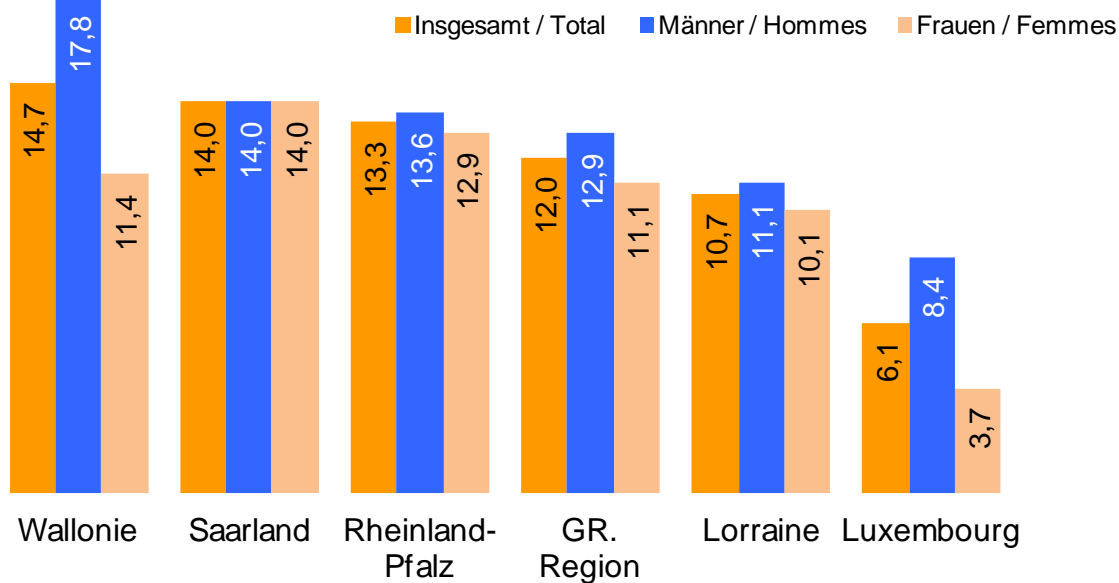
Berechnungen IBA / OIE

Quelle: Eurostat.

Frühe Schul- und Ausbildungsabgänger Jeunes quittant prématurément l'école ou la formation

EU-Benchmark 2020: <10%

2013 in % der Bevölkerung im selben Alter
2013 en % de la population de cette tranche d'âge

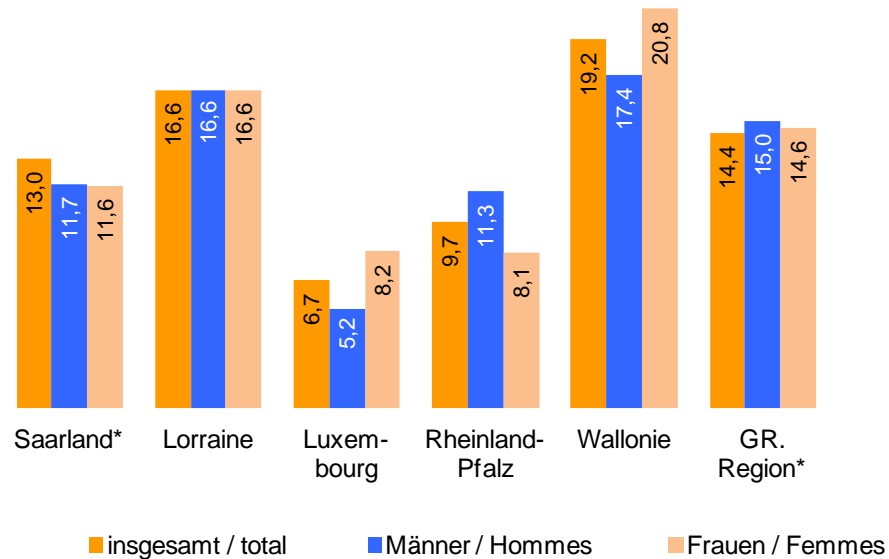


Berechnungen / Calculs: IBA / OIE

Quelle/ Source : Eurostat.

NEET-Rate 2013 / Taux NEET 2013

Nichterwerbstätige Jugendlichen im Alter von 18-24 Jahren, die an keiner Bildung und Ausbildung teilnehmen
 Jeunes de 18 à 24 ans sans emploi, éducation ou formation



* Saarland und Großregion: Männer & Frauen 2012

* Saar et GR : Hommes & femmes 2012

Berechnungen / Calculs: IBA / OIE

Quelle/ Source: Eurostat

Zusammenfassung / Bilan

- ▶ Die Anzahl junger Menschen steigt nur in Luxemburg und der Wallonie
- ▶ In der GR sind 102.400 junge Menschen arbeitslos
- ▶ Junge Menschen haben überdurchschnittlich oft befristete Verträge
- ▶ Jeder 2. junge Mensch studiert
- ▶ 12% der Jugendlichen brechen frühzeitig Schule oder Ausbildung ab
- ▶ Die NEET-Rate liegt in Lothringen & Wallonie über EU-Durchschnitt von 17.0%

Le nombre des jeunes augment qu'au Luxembourg et en Wallonie ◀

102 400 jeunes sont au chômage en Grande Région ◀

Les jeunes ont plus souvent des CDD ◀

1 jeunes sur 2 fait des études supérieures ◀

12% des jeunes quittent prématurément l'école ou la formation ◀

Les taux NEET de la Lorraine et de la Wallonie sont supérieures à la moyenne européenne de 17 % ◀

Vielen Dank, merci beaucoup!



IBA OIE Interregionale Arbeitsmarktbeobachtungsstelle
Observatoire interrégional du marché de l'emploi

Großregion REGION

Die Interregionale Arbeitsmarktbeobachtungsstelle (IBA) sammelt im Auftrag des Gipfels der Großregion Informationen über den Arbeitsmarkt in den Teilregionen und fertigt Analysen zur sozio-ökonomischen Entwicklung und insbesondere zur Beschäftigungslage des grenzüberschreitenden Arbeitsmarkts an.

Auf unserer Website
www.iba-oie.eu
finden Sie aktuelle Zahlen,
Arbeitsergebnisse und
Ansprechpartner.

INFO
IBAF
OITEPQ
IBAF OIE
Interregionale Arbeitsmarktbeobachtungsstelle
Observatoire interrégional du marché de l'emploi
FRONTALIERS
Lorraine
adem
INEPS
DGL
SM

www.iba-oie.eu